

# 福建省特种设备检验研究院文件

闽特检〔2017〕128号

---

## 福建省特种设备检验研究院关于推行电梯 施工过程监督检验网络预约报检制度的通知

各电梯施工单位：

为了进一步规范电梯施工过程报检程序，提升我院的电梯监督检验效率和服务水平。近期我院开发上线了“福建省特种设备网络报检平台”（以下简称“报检平台”），从11月5日起在全省各地市推行电梯施工过程监督检验网络预约报检制度，现将具体工作要求通知如下：

### 一、工作要求

1、在我省内（不含厦门）施工的电梯施工单位应按照本通

知的要求在我院的“报检平台”上(<http://27.151.117.65:9999/sdn>)提交报检资料和预约检验。我院原则上将不再受理电梯施工单位的纸质报检资料,不受理电梯施工单位的电话或者口头预约检验。

2、根据质检总局的《电梯监督检验与定期检验规则》(第1号、2号修改单)(TSG7001-2009)和我院的检验工作要求,检验人员应至少3次到现场实施查验。如检验人员在第1次到现场查验时发现电梯未经检验已开始施工,导致隐蔽工程无法检验的,电梯施工单位应将已施工的工程恢复原状。否则,检验人员将书面发出中止检验的《检验意见书》,并按相关规定上报当地特种设备监察机构处理。

## 二、具体程序

1.各电梯施工单位应先登陆“福建省特种设备动态监管平台”<http://27.151.117.69:8600/WebContent/login/login.jsp>办理网上开工告知。

2.各电梯施工单位在省特检院“报检平台”上签订监检协议,提交报检资料,电梯施工过程中报检需提交的资料如下:

- a、电梯制造许可证;
- b、电梯安装许可证;
- c、安装人员信息汇总表;(非本省培训发证的人员须提交特

种设备作业人员证扫描件);

d、制造单位授权书(若有时);

e、安装单位变更确认函(若有时);

f、缴款凭证。

3.各电梯施工单位通过“报检平台”签订监检协议后,需要到福建省特种设备检验研究院及各分院窗口开具缴费通知书办理缴款事项,最迟应在第3次预约报检之前将缴费凭证上传到“报检平台”,否则第3次预约将不能受理。

4.网上报检受理成功后,各电梯施工单位可以根据施工进度,在项目施工到停止点时,至少提前2天在“报检平台”上向我院预约检验。

5.我院将在预约受理成功后3个工作日内安排检验人员到现场实施监检。特殊情况不能到场实施检验时将与电梯施工单位协商说明原因,最长不超过5个工作日。

6.各电梯施工单位“报检平台”的详细操作说明见附件1。

### 三、其他事项

1.省外获得资格许可第1次在我省内施工的电梯施工单位应先到福建省数字证书受理中心办理CA电子证书(福建省特种设备网络申报系统数字证书及电子印章办理流程:

<http://www.fjeseal.com.cn/ProjectInfo.aspx?id=137&Cid=>

409, 地址: 福建省福州市鼓楼区温泉公园路 188 号, 联系电话: 0591-968975)。然后在“福建省特种设备安全监管平台”(联系电话: 0591-88700705) 开通账号和密码, 方可办理网上开工告知和网络报检。

2. 电梯施工单位至少应当在以下三个安装阶段通过“报检平台”预约报检: 第一阶段, 电梯现场到货开箱后, 施工人员进场准备开始安装时; 第二阶段, 驱动主机和井道导轨安装结束并自检合格后; 第三阶段, 电梯整机安装调试完毕, 并自检合格后。

3. 预约申报实行黑名单排序制。各电梯施工单位应根据施工情况如实预约申报检验, 经检验人员证实属于恶意预约申报或者预约后又无法实施检验的, 该单位将被列入预约系统排序黑名单, 会影响以后的预约申报时限。

4. 网络报检如遇平台的技术问题, 请联系技术支持: 0591-88700705。省特检院及各分院地址及联系电话如下:

单位名称	地址	联系电话
福建省特种设备检验研究院	福州市仓山区卢滨路 370 号	968829
福建省特种设备检验研究院莆田分院	莆田市荔城区东圳东路三亭街 189 号	0594-2631986
福建省特种设备检验研究院泉州分院	泉州市丰泽区泉秀街 251 号	0595-28070002
福建省特种设备检验研究院漳州分院	漳州市芗城区芝山路 22 号	0596-2527706

福建省特种设备检验研究院龙岩分院	龙岩市新罗区西安南路 28 号	0597-2260379
福建省特种设备检验研究院三明分院	三明市梅列区陈大镇德安工业区 30 号三明质监大楼三层	0598-8288863
福建省特种设备检验研究院南平分院	南平市东山路 179 号	0599-8865987
福建省特种设备检验研究院宁德分院	宁德市蕉城区万安西路 7 号 503 室	0593-2817068

  
 福建省特种设备检验研究院  
 2017 年 11 月 7 日

---

抄送：省局特安处、福州（平潭）市场监管局、各设区市质监局。

---

福建省特种设备检验研究院办公室

2017 年 11 月 7 日印发

---

## 附件 1:

# 福建省特种设备网络报检平台操作手册

## 目录

1 注册登录界面及登录网址.....	1
2 定期检验.....	3
2.1 主动报检.....	3
2.2 定检资料提交.....	3
2.3 复检申请.....	6
3 监督检验.....	6
3.1 协议管理.....	6
3.2 过程报检.....	9
3.3 监检资料提交.....	11
4 申请单管理.....	13
4.1 待办流程.....	13
4.2 跟踪流程.....	13
4.3 结案流程.....	14
5 系统配置.....	15
5.1 短信配置.....	15
6 信息管理.....	15
6.1 单位管理.....	15

## 1 注册登录界面及登录网址

注册流程:插入 CA 证书—点击证书登录—会弹出另一个界面—  
填写完相关数据点注册即可

注册时的注意事项: 1.用户名汉字不得超过五个字, 建议使用  
数字或字母 2.注册时单位名称是自动跳出的, 如果没跳出就  
说明检验平台上没有该单位的信息, 需要找相关工作人员将单位新  
增进去



<http://27.151.117.65:9999/sdn/>

注：初次使用平台前请先点击 **特检院安全应用客户端** 按钮安装客户端


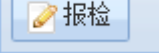


登录之后的首界面

## 2 定期检验

### 2.1 主动报检

#### 2.1.1 报检

输入查询条件点击  按钮，选中设备点  按钮，填写完信息后点提交



注：该功能目前仅限福州地区使用！

### 2.2 定检资料提交





## 2.2.1 维保合同

点击 **上传** 按钮上传盖章文件，点击 **打开文件** 按钮选择要上传的文件然后进行盖章，点击 **保存已盖章文件到本地** 按钮保存盖章文件，点击 **上传盖章文件** 按钮将本地盖完章的文件上传





## 2.2.2 维保合同

在这个界面查看本单位维保合同信息



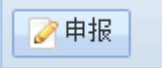
### 2.2.3 申报

选中要申报的设备双击，会跳出一个新的界面，在这个界面将维保合同及所要求复检上传，如果复检框框不够用可点击

 按钮新增附件框框，上传完成后点击  按钮即可提交到受理机构



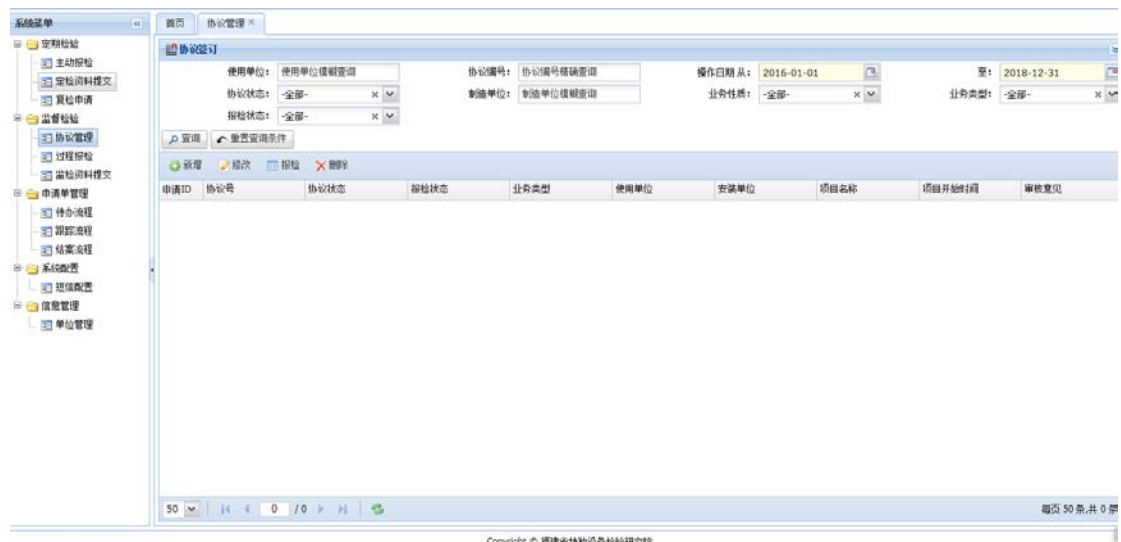
## 2.3 复检申请

点击  按钮上传复检资料，然后点提交




## 3 监督检验

### 3.1 协议管理




#### 3.1.1 新增修改

点击  按钮弹出新增协议的界面

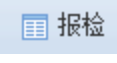
首先选择业务性质，填写基本信息（注：黄色框是必

填项，白色框是非必填项)，然后点保存提交

点击  按钮对所填的信息进行修改编辑。

注:  按钮只能在待办的状态下使用

### 3.1.2 报检

点击  按钮弹出网上报检界面，将基本信息填写完成点保存，然后提交即可。

网上报检

注：本页面新增协议时，请选择**监督开工告知设备**，并在**佐证材料**中将**协议和报检资料**一并上传。

协议编号(只读): FE-00660-2017(1)  
 设备种类: 电梯  
 项目开始时间: 2017-09-29  
 合同编号:  
 设备名称: /  
 备注:

设备安装地区: 福建省福州市晋安区茶园街道  
 业务类型: 重大修理  
 项目名称:  
 收费总金额(元)(只读): 1000  
 缴款方式: 现金收取  
 协议备注:

移装类型: 全部  
 项目合同总台数: 1  
 本次协议台数(只读): 1  
 安装单位进场联系人:  
 安装单位进场联系手机: 1...4442  
 进场时间:  
 审核意见(只读):

佐证材料:

单位信息

添加监督告知设备

操作	检验设备信息	收费参数信息	设备号
	1台曳引驱动乘客电梯(有机房电梯)	【单台设备价格(万元): 0.54】【单台工程施工费(万元): 0】	

点击佐证材料后的  按钮弹出文件信息界面，在这个界面将所需要的材料上传点提交即可

合同编号:  收费总金额(元)(只读): 1000 安装单位进场联系人: 林升

佐证材料:   安装单位进场联系手机: 152...

**文件信息**


关闭 增加附件 提交

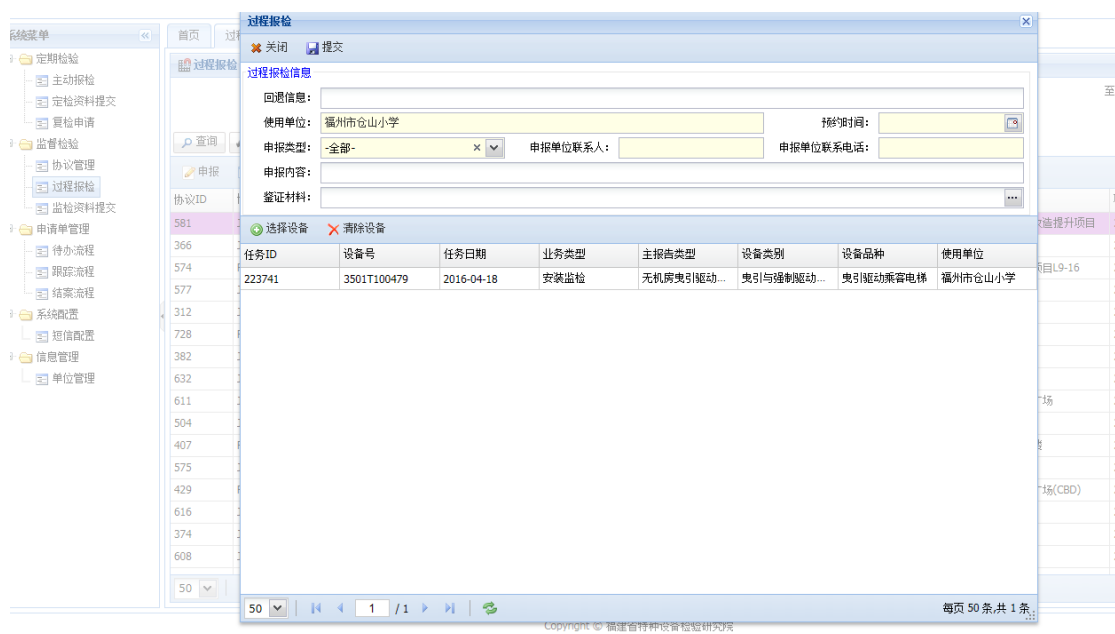
文件类型	已传文件	操作
安装人员信息汇总表		<a href="#">上传附件</a> <a href="#">删除附件</a>
制造资格许可证		<a href="#">上传附件</a> <a href="#">删除附件</a>
供货合同		<a href="#">上传附件</a> <a href="#">删除附件</a>
安装合同		<a href="#">上传附件</a> <a href="#">删除附件</a>
安装资格许可证		<a href="#">上传附件</a> <a href="#">删除附件</a>
制造单位授权书		<a href="#">上传附件</a> <a href="#">删除附件</a>
其它附件		<a href="#">上传附件</a> <a href="#">删除附件</a>
银行进账单或监检费发票		<a href="#">上传附件</a> <a href="#">删除附件</a>
开工告知单		<a href="#">上传附件</a> <a href="#">删除附件</a>
安装单位变更确认函		<a href="#">上传附件</a> <a href="#">删除附件</a>

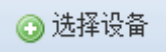
## 3.2 过程报检

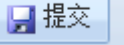


### 3.2.1 报检

选中需要报检的设备，点击  按钮弹出过程报检的界面

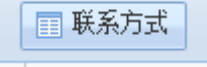


点击  按钮添加设备信息

将信息填写完整之后点击  按钮提交即可

注：黄色框是必填项，白色框是非必填项

### 3.2.2 联系方式

点击  按钮可查看业务通知短信及接收短信的电话号码

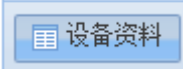

短信ID	通知内容	操作时间	手机
2693	申请单“[模糊]”名称为“仓山小学校园改造提升项目”的监检协议,审核不通过,原因“无法从告知平台关联设备,请确认是否已告知。”尽快处理。	2016-04-05 15:45:06	[模糊] 0235
4493	申请单“[模糊]”项目名为“仓山小学校园改造提升项目”的监[模糊]可联系:科长雷绍群;电话:13860691979	2016-04-18 16:04:44	[模糊] 0235

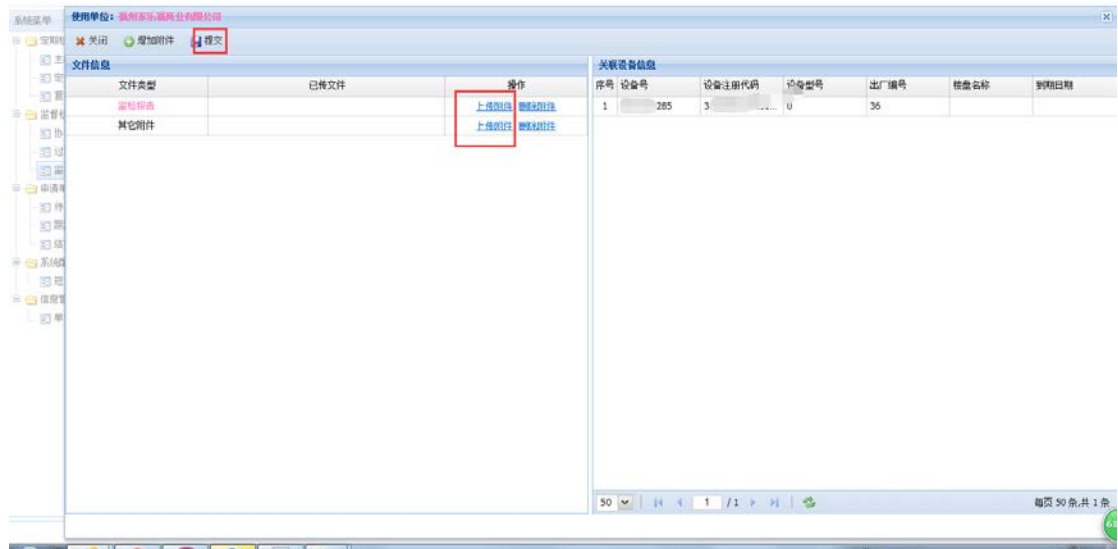
10 | 1 / 1 | 每页 10 条,共 2 条


### 3.3 监检资料提交



#### 3.3.1 上传

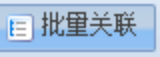

点击  按钮可以看到需要上传的维保设备信息，点击  按钮上传维保资料

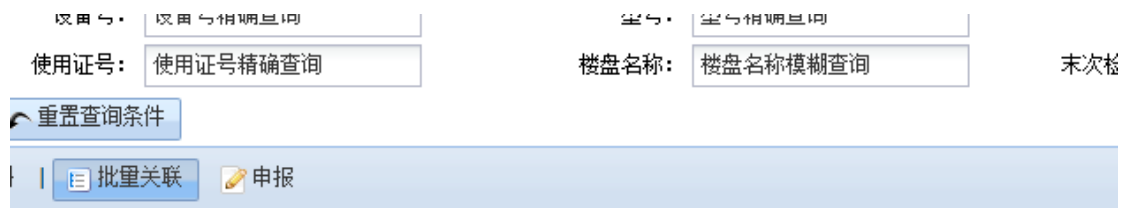


注：如果附件框不够用的话点击  按钮增加附件框即可



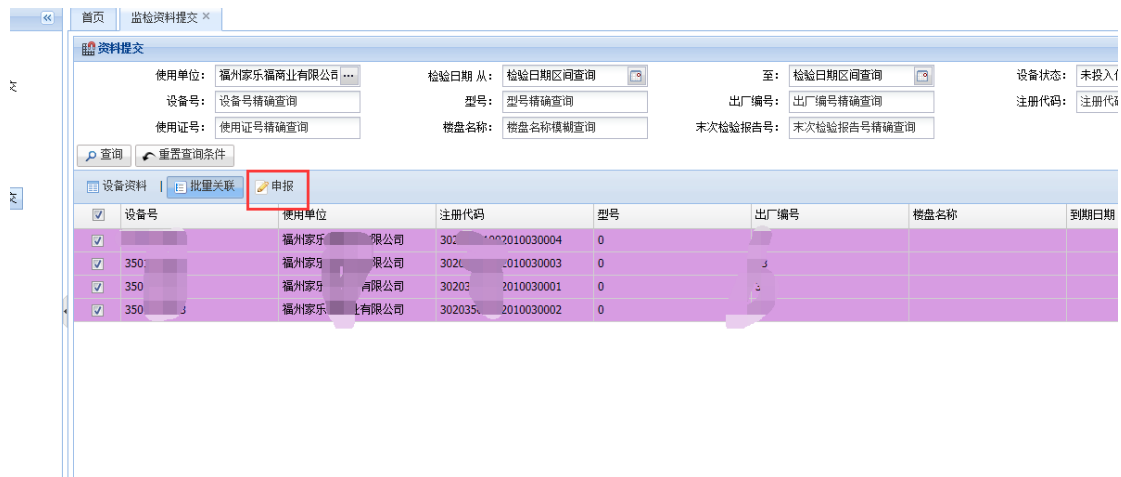
### 3.3.2 批量关联

点击  按钮，在在这个按钮旁边会出现一个  申报的按钮



使用证号:  楼盘名称:  末次检

将所需要关联在一起的设备选中点击申报




资料提交

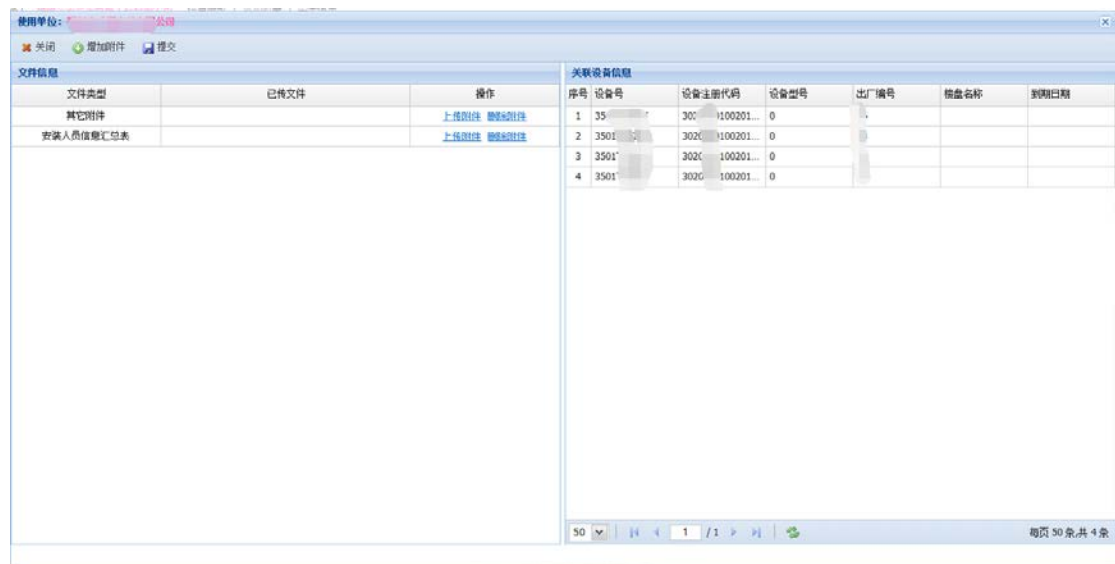
使用单位:  检验日期:  至:  设备状态:

设备号:  型号:  出厂编号:  注册代码:

使用证号:  楼盘名称:  末次检验报告号:

<input checked="" type="checkbox"/>	设备号	使用单位	注册代码	型号	出厂编号	楼盘名称	到期日期
<input checked="" type="checkbox"/>	3501	福州家乐福商业有限公司	30201002010030004	0			
<input checked="" type="checkbox"/>	3501	福州家乐福商业有限公司	30201002010030003	0			
<input checked="" type="checkbox"/>	3501	福州家乐福商业有限公司	302032010030001	0			
<input checked="" type="checkbox"/>	3501	福州家乐福商业有限公司	3020352010030002	0			

点击  按钮会弹出新的上传资料的界面



使用单位:

文件类型	已传文件	操作	序号	设备号	设备注册代码	设备型号	出厂编号	楼盘名称	到期日期
其它附件		<input type="button" value="上传附件"/> <input type="button" value="删除附件"/>	1	3501	30201002010030004	0			
安装人员信息汇总表		<input type="button" value="上传附件"/> <input type="button" value="删除附件"/>	2	3501	30201002010030003	0			
			3	3501	302032010030001	0			
			4	3501	3020352010030002	0			


50 / 1 / 1

每页 50 条, 共 4 条

将所需要的附件上传提交即可

## 4 申请单管理

### 4.1 待办流程


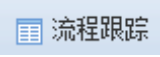
查看待办的业务信息，从而进行申报提交；如果有申报信息填写错误需要重新申报，点击  按钮进行删除即可



### 4.2 跟踪流程

查看公司业务当前流程点



发现有错误信息需要上一个步骤修改的，点击  按钮，即可回退到上一级的编制状态；可点击  按钮进行流

# 程跟踪

## 4.3 结案流程

查看完结的业务信息

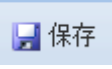
申请ID	使用单位名称	申请类别	资料类型	创建日期	当前状态	回退意见	校核人	手机号码	备注
609	福州 酒店管...	定期检验	维保合同	2017-10-09 14:37...	完成		陈久春	13405945096	
330	林建...	定期检验	维保报告	2017-09-29 14:33...	完成		刘春雄	15860832596	
177	福建 食品有...	定期检验	维保报告	2017-09-25 14:59...	完成		付建森	13860668539	
4 76	福建 食品有...	定期检验	维保报告	2017-09-25 14:59...	完成		付建森	13860668539	
07	刘高	定期检验	维保报告	2017-09-25 14:11...	完成		陈明文	13859007714	
306	柘荣 公共实...	定期检验	维保报告	2017-09-22 11:06...	完成		陈洪位	13706030788	
4 70	福州 物业	定期检验	维保报告	2017-09-21 11:28...	完成		纪志峰	18559899491	
42 2	福建 食品有...	定期检验	维保报告	2017-10-12 13:46...	完成		付建森	13860668539	
424	江信	定期检验	维保合同	2017-10-10 13:59...	完成		陈久春	13405945096	
4244	江信	定期检验	维保报告	2017-10-10 13:57...	完成		陈久春	13405945096	
4212	福建 业管理...	定期检验	维保报告	2017-09-29 14:42...	完成		刘春雄	15860832596	
417	福建 业管理...	定期检验	维保报告	2017-09-26 12:50...	完成		陈真森	15959191163	
41 3	福州市 新物止	定期检验	维保报告	2017-09-21 11:42...	完成		纪志峰	18559899491	
4 74	福州市 新物止	定期检验	维保报告	2017-09-21 11:30...	完成		纪志峰	18559899491	
069	福州市 新物止	定期检验	维保报告	2017-09-21 11:27...	完成		纪志峰	18559899491	
						在检验人员对电梯...	陈真森	13959308185	

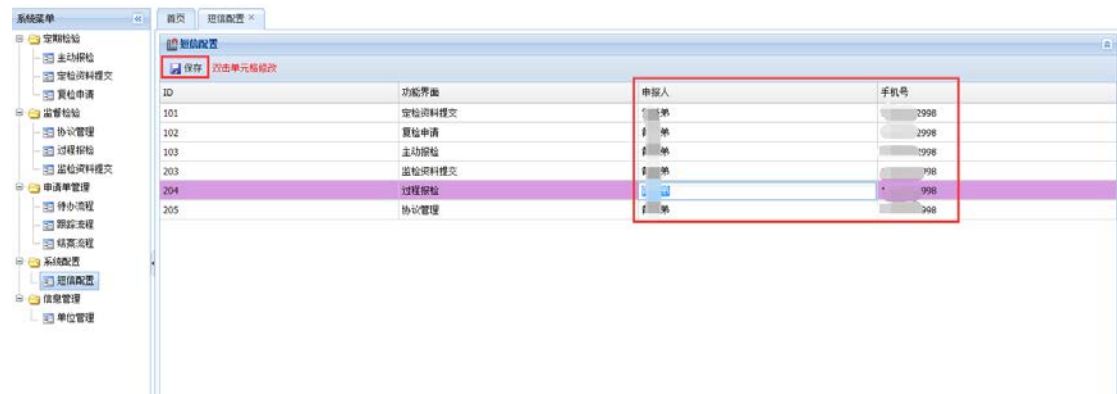
点击 **流程跟踪** 按钮可查看各个节点的信息如下图

当前状态	回退意见	操作时间	操作人
使用	校核	2017-10-10 14:35:21	陈久春
福州	校核	2017-10-17 08:13:47	陈久春
林建	审核	2017-10-18 08:58:35	黄有祥
福建			
福建			
刘高			
柘荣			
福州			
福建			
江信			
江信			
福建			
福建			
福州			
福州			

## 5 系统配置


### 5.1 短信配置

在各个流程接收通知的联系人及手机号，用户可自行分配申报人及电话号，分配完成后点击  按钮保存



## 6 信息管理

### 6.1 单位管理

在这个界面可以看到所有新增的单位，如果新增单位不小心填错信息需要删除此单位重新新增，点击  按钮即可

